



# BROCHURE

*Groupes  
2026*



OFFREZ À VOS GROUPES UNE EXPÉRIENCE UNIQUE AU SOMMET D'UN VOLCAN !

**PAN**  
des **D**RAMI**QUE**  
mes

# LE PANORAMIQUE DES DÔMES

AU COEUR D'UN SITE D'EXCEPTION

Embarquez à bord du Panoramique des Dômes pour **5,6 km d'ascension** et une **expérience inoubliable sur un volcan** !

## ▶ EXPLOREZ TOUTES LES FACETTES DU PUY DE DÔME

Image emblématique de l'Auvergne avec ses 1 465 mètres d'altitude, le puy de Dôme est le plus **haut volcan de la Chaîne des Puys**, offrant un panorama à 360° sur un paysage volcanique unique au monde.

Inscrit au **patrimoine mondial de l'UNESCO** et labellisé **Grand Site de France**, ce site exceptionnel allie nature préservée, patrimoine géologique et aventures humaines depuis plus d'un siècle.

**Accessible en train électrique à crémaillère**, il est parfait pour une sortie alliant découverte, convivialité, environnement et émerveillement, à partager avec votre groupe.



## ▶ ACCÉDEZ AU SOMMET À BORD DU TRAIN

Le départ s'effectue depuis le pied du volcan, avec un **parking gratuit spécialement prévu pour les bus et les véhicules**. En 15 minutes, vos participants sont transportés au sommet, dans un **confort optimal**.

Choisir le Panoramique des Dômes, c'est aussi faire le choix d'un **tourisme responsable**. Le site s'inscrit dans une démarche environnementale forte, valorisant la mobilité douce, la préservation du patrimoine naturel et la sensibilisation des visiteurs.

# INFOS PRATIQUES & CALENDRIER

Tout ce qu'il faut savoir pour préparer votre visite au puy de Dôme.

**ORGANISEZ VOTRE SORTIE EN TOUTE SIMPLICITÉ !**

## Accès | Stationnement

Le site dispose d'un **parking gratuit** pour les véhicules et bus au pied du puy de Dôme, à proximité directe de la Maison de Site.

Accès au Panoramique des Dômes en bus : **la ligne P36** du réseau T2C vous dépose directement à la gare de départ du train, **au pied du puy de Dôme**. Retrouvez tous les horaires et détails sur [www.t2c.fr](http://www.t2c.fr).

## Calendrier 2026

	1	2	3	4	5	6	7	8	9	10	11	12	13	14	15	16	17	18	19	20	21	22	23	24	25	26	27	28	29	30	31
Janvier	J	V	S	D	L	M	M	J	V	S	D	L	M	M	J	V	S	D	L	M	M	J	V	S	D	L	M	M	J	V	S
Février	D	L	M	M	J	V	S	D	L	M	M	J	V	S	D	L	M	M	J	V	S	D	L	M	M	J	V	S			
Mars	D	L	M	M	J	V	S	D	L	M	M	J	V	S	D	L	M	M	J	V	S	D	FERMETURE POUR MAINTENANCE				S	D	L	M	
Avril	M	J	V	S	D	L	M	M	J	V	S	D	L	M	M	J	V	S	D	L	M	M	J	V	S	D	L	M	M	J	
Mai	V	S	D	L	M	M	J	V	S	D	L	M	M	J	V	S	D	L	M	M	J	V	S	D	L	M	M	J	V	S	D
Juin	L	M	M	J	V	S	D	L	M	M	J	V	S	D	L	M	M	J	V	S	D	L	M	M	J	V	S	D	L	M	
Juillet	M	J	V	S	D	L	M	M	J	V	S	D	L	M	M	J	V	S	D	L	M	M	J	V	S	D	L	M	M	J	V
Août	S	D	L	M	M	J	V	S	D	L	M	M	J	V	S	D	L	M	M	J	V	S	D	L	M	M	J	V	S	D	L
Septembre	M	M	J	V	S	D	L	M	M	J	V	S	D	L	M	M	J	V	S	D	L	M	M	J	V	S	D	L	M	M	
Octobre	J	V	S	D	L	M	M	J	V	S	D	L	M	M	J	V	S	D	L	M	M	J	V	S	D	L	M	M	J	V	S
Novembre	D	L	M	M	J	V	S	D	L	M	M	J	V	S	D	FERMETURE POUR MAINTENANCE				S	D	L	M	M	J	V	S	D	L		
Décembre	M	M	J	V	S	D	L	M	M	J	V	S	D	L	M	M	J	V	S	D	L	M	M	J	V	S	D	L	M	M	J

Fréquence : 1 heure	Montée	10h00	11h00	12h00	13h00	14h00	15h00	16h00	17h00
	Descente	10h30	11h30	12h30	13h30	14h30	15h30	16h30	17h30

Fréquence : 40 minutes	Montée	10h00	10h40	11h20	12h00	12h40	13h20	14h00	14h40	15h20	16h00	16h40	17h20
	Descente	10h20	11h00	11h40	12h20	13h	13h40	14h20	15h00	15h40	16h20	17h00	17h40

Fréquence : 40 minutes	Montée	9h00	9h40	10h20	11h00	11h40	12h20	13h00	13h40	14h20	15h00	15h40	16h20	17h00	17h40	
	Descente	18h20	19h00	19h20	10h00	10h40	11h20	12h00	12h40	13h20	14h00	14h40	15h20	16h00	16h40	17h20

Fréquence : 30 minutes	Montée	10h00	10h30	11h00	11h30	12h00	13h00	13h30	14h00	14h30	15h00	15h30	16h00	16h30	17h00
	Descente	10h30	11h00	11h30	12h00	12h30	13h30	14h00	14h30	15h00	15h30	16h00	16h30	17h00	17h30

Fréquence : 20 minutes	Montée	9h00	9h20	9h40	10h00	10h20	10h40	11h00	11h20	11h40	12h00	12h20	12h40	13h00	13h20
		13h40	14h00	14h20	14h40	15h00	15h20	15h40	16h00	16h20	16h40	17h00	17h20	17h40	18h00
		18h20	18h40	19h00	19h20	19h40	20h00	20h20	20h40	21h00	21h20	21h40	22h00	22h20	22h40
	Descente	23h00	23h20	23h40											
		9h20	9h40	10h00	10h20	10h40	11h00	11h20	11h40	12h00	12h20	12h40	13h00	13h20	13h40
		14h00	14h20	14h40	15h00	15h20	15h40	16h00	16h20	16h40	17h00	17h20	17h40	18h00	18h20

Uniquement les soirs de Nocturnes : 23 et 30 juillet, 6, 13 et 20 août 2026, sous réserve des conditions météorologiques et de cas de force majeure.

Le site est fermé les lundis et mardis du 5 janvier au 3 février, du 23 février au 17 mars et du 2 novembre au 15 décembre 2026.

24 décembre : dernier train à la descente à 15h30 ; 25 décembre : fermé.

# SORTIES GROUPES

Offrez à votre groupe un moment de convivialité au sommet du puy de Dôme !

Réservation à l'adresse :  
resa@panoramiquedesdomes.fr

## VISITES GUIDÉES

### HISTOIRE & PATRIMOINE Tarif : 10.90€/ pers

Visite encadrée au sommet

< 20 pers : 180€ TTC

Accompagné d'un guide-conférencier, plongez au cœur de la Chaîne des Puys - faille de Limagne et laissez-vous guider dans la compréhension de ce paysage volcanique unique. Votre groupe découvrira comment ces 80 volcans se sont formés et pourquoi leur alignement offre aujourd'hui un panorama spectaculaire.

Durée : 1h

### NATURE & HORIZON Tarif : 15€/ pers

Visite encadrée - 6km

< 20 pers : 225€ TTC

Guidé par un accompagnateur en montagne, empruntez le chemin des Muletiers pour atteindre le sommet du puy de Dôme à pied. Au fil de l'ascension, vous découvrirez la biodiversité exceptionnelle du site et les aménagements mis en place pour sa préservation. L'expérience se conclut par une descente confortable à bord du Panoramique des Dômes.

Durée : 2h

## ACTIVITÉS

### ATELIER D'EMAILLAGE

#### Tarif : 15€/ pers\*

< 20 pers : 300€ TTC

Initiez-vous à l'art de la lave émaillée avec l'artisan Yannick Opsomer et repartez avec une création unique.

Durée : 1h30

### Et pour les plus jeunes ?

Un jeu de piste au sommet du puy de Dôme, dès 6 ans ! Le Secret du Dôme, un parcours ludique et original pour découvrir les mystères de ce volcan emblématique.

Tarif : 1.50€/ pers

\*Retrait gratuit des plaques à l'atelier Yopso - 63870 Orcines ou envoi postal pour le groupe au tarif de 40€

## TARIFS BILLETS DE TRAIN 2026

(hors activités encadrées)

#### Adulte

#### Enfant 4-14 ans

Aller-retour : **14.10€**  
Trajet simple : **11.90€**

Aller-retour : **8.60€**  
Trajet simple : **7.40€**

**Gratuit enfant - 4 ans**  
Frais de dossier : **15€**

### GRATUITÉS

1 billet gratuit pour 20 personnes payantes

Groupe PSH : 1 billet gratuit pour 5 personnes payantes

+ 1 billet gratuit pour le conducteur de car

Tarifs accordés à partir de 20 pers.

Sur réservation, minimum 2 semaines avant la date de visite.

# SAVOUREZ NOTRE CUISINE

MINIMUM 20 PERSONNES

Choix unique pour l'ensemble des participants

## INFO RÉSERVATION

Toute réservation de repas doit être effectuée directement auprès du restaurant au 04.73.87.43.02 ou [lerestodepicure@gmail.com](mailto:lerestodepicure@gmail.com)

## - La Table d'Épique -

La Brasserie d'Épique vous propose une cuisine traditionnelle qui met en valeur la gastronomie locale, le partage et la convivialité. Dans un espace uniquement réservé aux groupes, vous serez servi à table de l'entrée au dessert.

Découvrez ci-contre le MENU JUME

Fidèle au concept "Chez Épique", ce menu est intégralement servi dans des BOCAUX afin d'allier cuisine traditionnelle et modernité.

1h30 de service maximum compris.  
Hors apéritif

## MENU ENFANT

(Jusqu'à 12 ans)

Filet de poulet pané  
Frites

1 Boisson

1 Glace

10€

## Menu JUME

28€ HT | 31,25€ TTC

### ENTREES

Salade de perles, vinaigrette au safran des Volcans,  
tartine au Cantal

*ou*

Terrine de campagne, mesclun et compotée  
d'oignons au Birlou

### PLATS

Lasagne de bœuf à la tome de Cantal

*ou*

Saumon et fondue de poireaux, riz IGP, et mesclun

*ou*

Potée Auvergnate

### DESSERTS

*Fromage : Trilogie de fromages d'Auvergne (+4,80€)*

Parfait glacé à la pastille vichy, coulis de saison et  
granola

*ou*

Tarte crumble fruits rouges

Compris : 1 bouteille de vin pour 5 personnes (IGP Pays d'Oc), carafe d'eau et un  
café par personne  
Option : Planches Auvergnates

# RETROUVEZ PLUSIEURS ESPACES DE VISITES

EN ACCÈS LIBRE  
ET GRATUIT



## ► AU PIED DU PUY DE DÔME

Dès votre entrée à la **Maison de Site**, plongez dans l'univers volcanique de la Chaîne des Puys - faille de Limagne, inscrite au patrimoine mondial de l'UNESCO.

L'**exposition permanente** vous dévoile l'histoire géologique et humaine du site, tandis que la **salle Panoramique des Dômes** vous fait revivre l'ascension mythique du puy de Dôme à travers les âges et les grandes étapes de son aménagement.

Le **Coin des Petits Dômes**, un espace ludique et interactif, attend les enfants de 4 à 10 ans au 1er étage pour une initiation amusante aux volcans.

## ► AU SOMMET DU PUY DE DÔME

À 1 465 mètres d'altitude, un **panorama à 360°** vous attend. Sur les quelque 3 km de sentiers aménagés, laissez-vous émerveiller par une vue spectaculaire sur le Massif central, du Morvan au Cantal... et même les Alpes par temps clair !

Inscrit au patrimoine mondial de l'UNESCO, ce **site géologique unique** vous permet d'observer l'alignement parfait des 80 volcans de la Chaîne des Puys - faille de Limagne, dont les emblématiques puys de Pariou, Côme ou Clerzou.

Faites un détour par l'**espace Grand Site de France** où nos conseillers vous délivreront toutes les infos pratiques pour une visite réussie. Accordez-vous une pause dans la **salle de projection** pour un voyage immersif au coeur de la Chaîne des Puys.



Ne manquez pas l'**espace muséographique du temple de Mercure**, joyau archéologique gallo-romain, plus grand sanctuaire de la Gaule Romaine, construit au II<sup>e</sup> siècle après J.-C. Dominant l'antique Clermont-Ferrand, il vous plongera dans l'histoire sacrée des Arvernes.

UN LIEU IDÉAL POUR  
VOS SORTIES GROUPES

# NOS 4 TEMPS FORTS

## DÉCOUVREZ NOS ÉVÉNEMENTS



Vivez une expérience unique et découvrez le puy de Dôme autrement à chaque saison. Des programmes d'animations sont mis en place par nos équipes pour faire [re] découvrir ce volcan d'une manière divertissante.

Plus d'informations sur :  
[panoramiquedesdomes.fr](http://panoramiquedesdomes.fr)

### ► CHASSE AUX OEUFS

Pendant les vacances de Printemps

Conçue sur le principe d'une course d'orientation, ponctuée de jeux et d'énigmes, les enfants effectuent un parcours de manière autonome.

Une activité originale qui mêle découverte, esprit d'équipe... et chocolats à la clé !

### ► LA LÉGENDE DES SORCIERS

Pendant les vacances de Toussaint

Percez les mystères d'une ancienne légende puydomoise lors d'un événement ensorcelant au sommet du puy de Dôme.

Au programme : un parcours thématique aux allures de forêt enchantée, ponctué de décors mystérieux et spectacles adaptés à tous. Frissons, curiosité et rires garantis !

Une manière originale de découvrir le volcan dans une ambiance automnale... où les sorciers ne sont jamais bien loin.

### ► LES NOCTURNES

Pendant les vacances Estivales

Prolongez les belles journées d'été avec une sortie pas comme les autres au sommet du puy de Dôme !




C'est l'occasion de passer un moment unique dans un lieu hors du commun tout en faisant découvrir l'histoire exceptionnelle du volcan. Dès le début de soirée, plusieurs spectacles s'enchaînent pour terminer par le spectacle son et lumière « Entre Ciel & Terre », une expérience visuelle et sonore inoubliable.

### ► LES HIVERNALES

Pendant les vacances de Noël et d'Hiver

Dans un décor féerique, les enfants chaussent les patins et glissent sur une patinoire en glace, installée sur le plus célèbre des volcans d'Auvergne.

Une sortie hivernale originale qui allie plaisir, découverte et esprit de fête, dans une ambiance conviviale.



# IDÉES DE JOURNÉE

1/2 JOURNÉE

À partir de  
25€  
par pers. \*

## ARRIVÉE AU PIED DU PUY DE DÔME

9H30

Accueil du groupe à la gare du Panoramique des Dômes.

## ARRIVÉE AU SOMMET ET TEMPS LIBRE

10H20

Temps libre pour profiter du panorama et prendre des photos. Balade autour des différents sentiers.

Découverte des points de vues et des différents espaces de visite comme le temple de Mercure, le belvédère, décollage des parapentistes, etc.

## REDESCENTE EN TRAIN

12H00

Embarquement pour la gare de départ, profitez du contenu audio diffusé à bord du train.

## FIN DE VISITE

12H30

Prenez le temps de passer par la boutique du Panoramique des Dômes pour ramener un souvenir de votre visite.

## ASCENSION EN TRAIN À CRÉMAILLÈRE

Embarquement à bord du Panoramique des Dômes, profitez du contenu audio diffusé à bord du train.

Profitez des premières vues panoramiques sur les volcans d'Auvergne.

## VISITE GUIDÉE "HISTOIRE & PATRIMOINE"

Accompagné d'un guide-conférencier, explorez la Chaîne des Puys - faille de Limagne et découvrez comment ces 80 volcans se sont formés pour offrir un panorama spectaculaire.


## PROLONGEZ L'EXPÉRIENCE VOLCANIQUE !

Après l'ascension du puy de Dôme par le train à crémaillère, complétez votre journée par une immersion unique en visitant un autre site touristique tel que :

**VULCANIA** - le parc d'exploration des volcans et de la Terre

**VOLCAN DE LEMPTEGY** - le volcan à ciel ouvert à visiter de l'intérieur

En associant le Panoramique des Dômes à l'une de ces expériences, offrez à votre groupe une journée complète inoubliable au cœur des volcans d'Auvergne, entre paysages grandioses et découvertes fascinantes.



\*Tarifs TTC calculé sur la base de 20 participants payants minimum avec une fréquence de train toutes les 40 minutes, sans les frais de dossier. Ce prix comprend l'aller-retour en train et les activités détaillées dans les options. Attention, l'ordre des prestations peut varier selon nos disponibilités au moment de la réservation.



# IDÉES DE JOURNÉE

## JOURNÉE COMPLÈTE

À partir de  
40€  
par pers.\*

### ARRIVÉE AU PIED DU PUY DE DÔME

9H30

Accueil du groupe à la gare du Panoramique des Dômes.

### ARRIVÉE AU SOMMET ET TEMPS LIBRE

10H20

Temps libre pour profiter du panorama et prendre des photos. Balade autour des différents sentiers.

Découverte des points de vues et des différents espaces de visite comme le temple de Mercure, le belvédère, décollage des parapentistes, etc.

### DÉJEUNER AU SOMMET

12H00

Pique-niquez au sommet du puy de Dôme sur nos différents espaces en herbe ou dans notre salle pique-nique prévue à cet effet.

Possibilité également de se restaurer à la Table d'Épicure ou au Resto d'Épicure.

### ATELIER LAVE ÉMAILLÉE

14H30

Les participants créent leur propre plaque de lave émaillée et apprivoisent cette matière mystérieuse qui se transforme en objet d'art.

Animé par Yannick Opsomer, émailleur artisan, votre groupe découvre les outils et les techniques utilisés.

Après cuisson, vous pourrez récupérer gratuitement vos créations directement à l'atelier Yopso - 63870 Orcines ou elles vous seront envoyées par la poste.

10H00

### ASCENSION EN TRAIN À CRÉMAILLÈRE

Embarquement à bord du Panoramique des Dômes, profitez du contenu audio diffusé à bord du train.

Profitez des premières vues panoramiques sur les volcans d'Auvergne.

11H00

### VISITE GUIDÉE "HISTOIRE & PATRIMOINE"

Accompagné d'un guide-conférencier, explorez la Chaîne des Puys - faille de Limagne et découvrez comment ces 80 volcans se sont formés pour offrir un panorama spectaculaire.

14H00

### REDESCENTE EN TRAIN

Embarquement pour la gare de départ, profitez du contenu audio diffusé à bord du train.

16H00

### FIN DE VISITE

Prenez le temps de passer par la boutique du Panoramique des Dômes pour ramener un souvenir de votre visite.

\*Tarifs TTC calculé sur la base de 20 participants payants minimum avec une fréquence de train toutes les 40 minutes, sans les frais de dossier. Ce prix comprend l'aller-retour en train et les activités détaillées dans les options (sauf restauration). Attention, l'ordre des prestations peut varier selon nos disponibilités au moment de la réservation.

# Sensibilisez-vous À NOS ENGAGEMENTS

## RSE



### ACTIONS ENVIRONNEMENTALES

Mise en place d'un plan de gestion des déchets, de la consommation d'eau et d'énergie : Le Panoramique des Dômes adopte des politiques de gestion des déchets visant à minimiser la production de ces derniers. Nous intégrons également l'achat d'énergie verte sur notre site, à cela s'ajoute de la sensibilisation sur la consommation de l'énergie.

Préservation de la biodiversité et des espaces verts : Nous favorisons la conservation de la biodiversité, des écosystèmes et des paysages à travers des initiatives visant à protéger la faune et la flore.

### LABEL DIVERTISSEMENT DURABLE

#### Divertissement Durable



Le Panoramique des Dômes a obtenu sa première labellisation au niveau engagé dans le cadre du label Divertissement Durable : L'émotion Responsable à l'occasion des 23èmes rencontres du SNELAC le 15 avril 2024.

Cette reconnaissance met en lumière notre engagement à protéger et à préserver notre magnifique environnement, tout en offrant la meilleure expérience à nos visiteurs sur ce site majestueux ! Notre volonté est toujours de faire rayonner ce site tout en le préservant jour après jour.

### ACTIONS SOLIDAIRES

- > Soutien aux artisans locaux
- > Collecte de fonds pour des œuvres caritatives
- > Partenariats avec des associations locales
- > Soutien aux projets sociaux
- > Robot de téléprésence de la Région Auvergne Rhône-Alpes
- > Engagement social auprès des employés

### ACTIONS ECONOMIQUES

Mise en place d'une politique d'achat responsable : Le Panoramique des Dômes s'engage à sélectionner des prestataires aux démarches vertueuses, à privilégier les fournisseurs locaux, à utiliser les ressources de façon durable et à s'inscrire dans une démarche d'économie circulaire.

*En savoir plus*



# Plan du sommet DU PUY DE DÔME



## RESTAURANTS

- 1 Le Resto d'épicure**  
Restaurant bistronomique  
Réservation +33 (0)4 73 87 43 02
- 1 La Table d'Épicure**  
Restaurant self-service
- 1 Le Chalet d'épicure**  
Formule à emporter uniquement l'été
- 2 Le Buron d'épicure**  
Formule à emporter uniquement l'été

## ESPACES DE VISITE

- 3** Espace Grand Site de France / Point d'accueil et d'information / Expo / Salle de projection
- 4** Vestige du temple de Mercure
- 5** Espace muséographique du temple de Mercure

 **PANORAMAS**

 **TOILETTES**

## SENTIERS DE RANDONNEE

- 6** Départ du chemin des Muletiers
- 7** Accès vers le chemin des Chèvres
- 8** Boutique
- 9** Salle de pique-nique et toilettes
- 10** Accès gare

Informations touristiques : +33 (0)4 73 62 21 46 - [volcan.puy-de-dome.fr](http://volcan.puy-de-dome.fr)



# PANORAMIQUE des Dômes

## COMMENT VENIR ?

Au pied du puy de Dôme  
Gare du Panoramique des Dômes

Chemin du Couleyras  
63870 ORCINES

## TRANSPORTS

La ligne P36 du réseau T2C vous dépose directement à la gare de départ du train, au pied du puy de Dôme.  
Retrouvez tous les horaires et détails sur [www.t2c.fr](http://www.t2c.fr).

Le site dispose d'un parking gratuit pour les véhicules et bus au pied du puy de Dôme, à proximité directe de la Maison de Site.

### Pour toute information :

Infos lignes au 04 73 28 70 00 ou par mail : [info@t2c.fr](mailto:info@t2c.fr)

### Réservations groupes :

Contactez Kéolis au 04 73 69 96 96 ou par mail : [keolis Pays des Volcans@keolis.com](mailto:keolis Pays des Volcans@keolis.com)

**SERVICE RÉSERVATION**  
Par téléphone au  
**+ 33 (0)4 73 87 43 05**

Par courriel sur  
[resa@panoramiquedesdomes.fr](mailto:resa@panoramiquedesdomes.fr)

**SERVICE COMMERCIAL**  
Par téléphone au  
**+ 33 (0)4 73 87 43 06**

Par courriel sur  
[commercial@panoramiquedesdomes.fr](mailto:commercial@panoramiquedesdomes.fr)